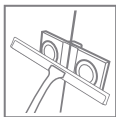
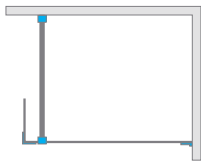


Euphoria Walk-in II



Данное изделие доступно
в цвете фурнитуры:



01 Хром



Euphoria Walk-in II + душевая плита

В заказе надо указать 2 номера артикулов: фронтальной части W3 и боковой стенки SW. Перегородка универсальная, возможен как левосторонний, так и правосторонний монтаж.

ФРОНТАЛЬНАЯ ЧАСТЬ W3

Модель	Ширина (X1)	Размер к оси стекла (Y1)	Высота (H)	ПРОЗРАЧНОЕ СТЕКЛО
				№ арт.
Walk-in W3 80	786-796	773-783	2000	383130-01-01
Walk-in W3 90	886-896	873-883	2000	383131-01-01
Walk-in W3 100	986-996	973-983	2000	383132-01-01
Walk-in W3 110	1086-1096	1073-1083	2000	383133-01-01
Walk-in W3 120	1186-1196	1173-1183	2000	383134-01-01
Walk-in W3 130	1286-1296	1273-1283	2000	383135-01-01
Walk-in W3 140	1386-1396	1373-1383	2000	383136-01-01

БОКОВАЯ СТЕНКА SW

Модель	Ширина (C)	Высота (H)	ПРОЗРАЧНОЕ СТЕКЛО
			№ арт.
SW	300	2000	383160-01-01



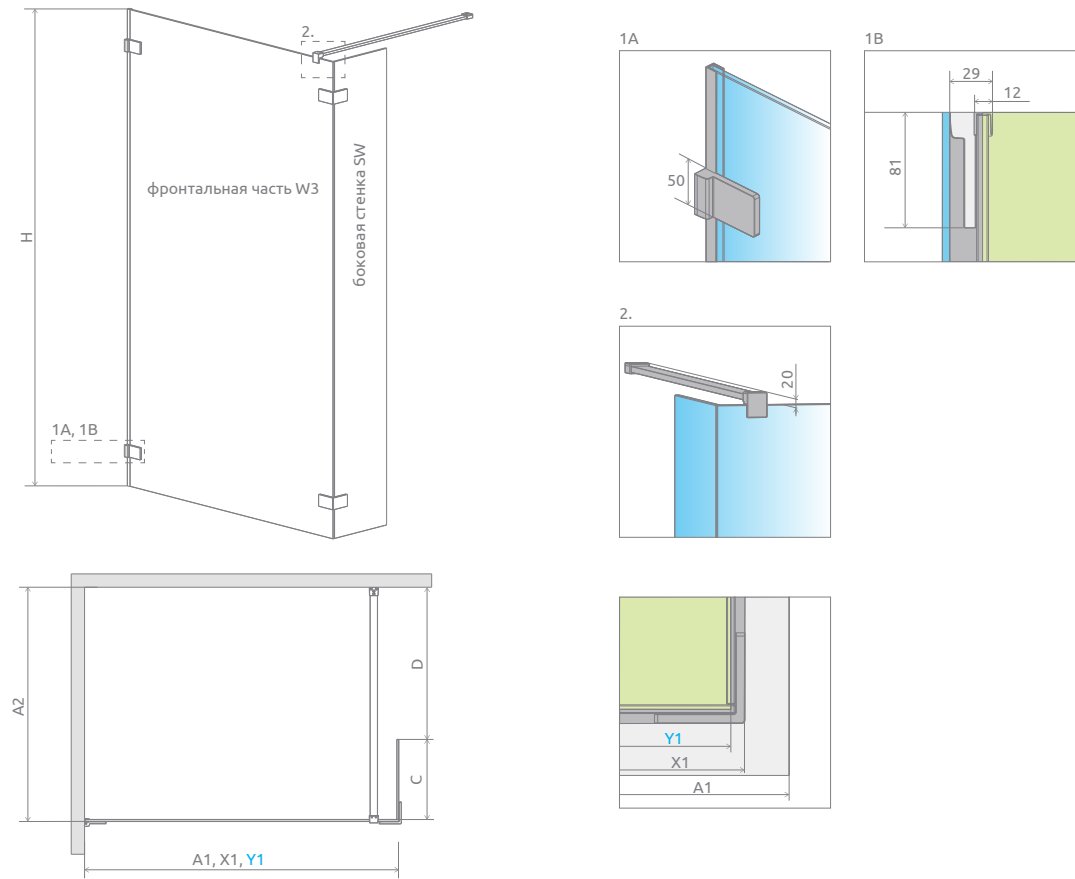
Walk-in I



Walk-in III

Подробнее описание этих изделий только на сайте radaway.ru

ТЕХНИЧЕСКИЕ РИСУНКИ



Фронтальная часть W3	A1	A2	X1	Y1	H
W3 80	800	max 1200	786-796	773-783	2000
W3 90	900	max 1200	886-896	873-883	2000
W3 100	1000	max 1200	986-996	973-983	2000
W3 110	1100	max 1200	1086-1096	1073-1083	2000
W3 120	1200	max 1200	1186-1196	1173-1183	2000
W3 130	1300	max 1200	1286-1296	1273-1283	2000
W3 140	1400	max 1200	1386-1396	1373-1383	2000

Боковая стенка SW	C	D
SW	300	max 890

ДОПОЛНИТЕЛЬНЫЕ ОПЦИИ

ПОД ЗАКАЗ
стр. 5

ВАРИАНТЫ
ЦВЕТА СТЕКЛА
стр. 9

ПЕЧАТЬ НА СТЕКЛЕ/
ГРАВИРОВКА
стр. 22/26

**Chrome+
OPTION**

ВНУТРЕННИЕ
КРОНШТЕЙНЫ
стр. 15

СТАБИЛИЗАТОР
К ПОТОЛКУ
стр. 68

ДЕРЖАТЕЛЬ
ДЛЯ ПОЛОТЕНЕЦ
стр. 12

МАКСИМАЛЬНАЯ
ВЫСОТА
стр. 15

Стабилизатор к потолку	Для стекла толщиной	Высота	№ арт.
	8 mm	max 3000 mm	WD-008-02

ТЕХНИЧЕСКИЕ РИСУНКИ

