

Premium Plus DWJ+S



Цвет фурнитуры и профиля:



01 Хром



Premium Plus D + Doros D

Душевое ограждение состоит из 2 частей: раздвижной двери DWJ и боковой стенки S. Пожалуйста, при оформлении заказа укажите оба артикула с вариантом стекла. Это универсальное душевое ограждение. Его можно установить как в правом, так и в левом исполнении.

ДВЕРЬ

Модель	Размер душевого поддона (A1)	Высота (H)	ПРОЗРАЧНОЕ СТЕКЛО	ЦВЕТ СТЕКЛА	
			№ арт.	Фабрик	Коричневое
				№ арт.	№ арт.
DWJ 95	950	1900	33304-01-01N	—	—
DWJ 100	1000	1900	33303-01-01N	33303-01-06N	33303-01-08N
DWJ 105	1050	1900	33305-01-01N	—	—
DWJ 110	1100	1900	33302-01-01N	33302-01-06N	—
DWJ 115	1150	1900	33306-01-01N	—	—
DWJ 120	1200	1900	33313-01-01N	33313-01-06N	33313-01-08N
DWJ 130	1300	1900	33333-01-01N	33333-01-06N	—
DWJ 140	1400	1900	33323-01-01N	33323-01-06N	33323-01-08N
DWJ 150	1500	1900	33343-01-01N	33343-01-06N	—

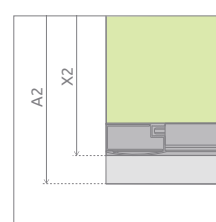
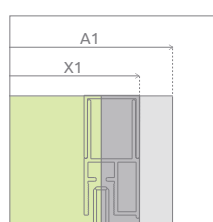
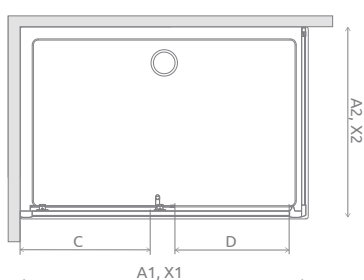
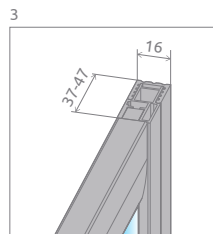
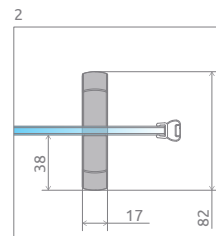
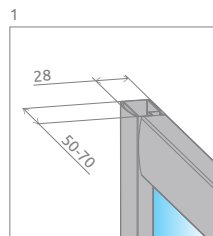
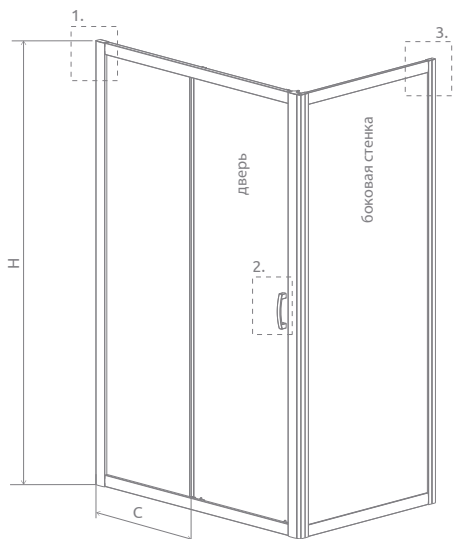
БОКОВАЯ СТЕНКА

Модель	Размер душевого поддона (A2)	Высота (H)	ПРОЗРАЧНОЕ СТЕКЛО	ЦВЕТ СТЕКЛА	
			№ арт.	Фабрик	Коричневое
				№ арт.	№ арт.
S 70	700	1900	33401-01-01N	—	—
S 75	750	1900	33402-01-01N	—	—
S 80	800	1900	33413-01-01N	33413-01-06N	33413-01-08N
S 90	900	1900	33403-01-01N	33403-01-06N	33403-01-08N
S 100	1000	1900	33423-01-01N	33423-01-06N	33423-01-08N



Возможно изготовление пристенного П-образного душевого ограждения. В этом случае обратитесь в Отдел по работе с клиентом

ТЕХНИЧЕСКИЕ РИСУНКИ




Дверь	A1	X1	C	D	H
DWJ 95	950	940-960	392-412	345	1900
DWJ 100	1000	990-1010	442-462	395	1900
DWJ 105	1050	1040-1060	442-462	395	1900
DWJ 110	1100	1090-1110	492-512	445	1900
DWJ 115	1150	1140-1160	492-512	445	1900
DWJ 120	1200	1190-1210	542-562	495	1900
DWJ 130	1300	1290-1310	542-562	495	1900
DWJ 140	1400	1390-1410	642-662	595	1900
DWJ 150	1500	1490-1510	642-662	595	1900

Боковая стенка	A2	X2
S 70	700	695 -705
S 75	750	745-755
S 80	800	795-805
S 90	900	895-905
S 100	1000	995-1005

ДОПОЛНИТЕЛЬНЫЕ ОПЦИИ



Расширительные профили	№ арт.
 Профиль П-образный +2 см – монтаж возможен только со стороны фронтальной стационарной стенки	P01-126190001
Профиль П-образный +4 см – монтаж возможен только со стороны фронтальной стационарной стенки	P01-127190001

РЕКОМЕНДУЕМЫЕ ДУШЕВЫЕ ПОДДОНЫ



²⁾ Касается только расширения двери со стороны стены

Размеры указаны в мм