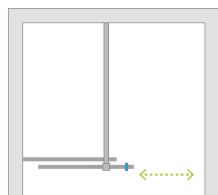


# Furo DWJ

Другие цветовые варианты изделий из этой серии можно найти на стр. 112



Цвет фурнитуры и профиля:

Глянцевые:

Матовые:



01 Хром

09 Золотой

54 Черный

Брашированные:



91 Никель

99 Золото

92 Оружейная

Сталь

93 Медь



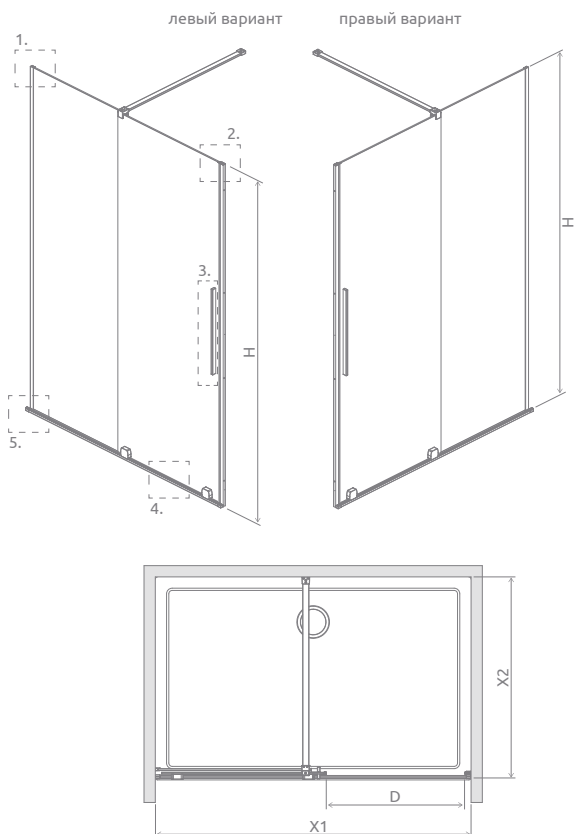
Furo DWJ + Teos F

Душевое ограждение состоит из 2 частей: двери и стационарной стенки.  
Пожалуйста, укажите оба артикула при оформлении заказа.

В номере артикула символ «XX»  
следует заменить на номер  
выбранного цвета:  
09, 91, 92, 93, 99


Модель	Наименование	ПРОЗРАЧНОЕ СТЕКЛО		
		фурнитура/профиль ХРОМ № арт.	фурнитура/профиль ЧЁРНЫЙ № арт.	фурнитура/профиль ОСТАЛЬНЫЕ ЦВЕТА № арт.
DWJ 90 L	DWJ door 472 L	10107472-01-01L	10107472-54-01L	10107472-XX-01L
	Front wall 430	10110430-01-01	10110430-01-01	10110430-01-01
DWJ 90 R	DWJ door 472 R	10107472-01-01R	10107472-54-01R	10107472-XX-01R
	Front wall 430	10110430-01-01	10110430-01-01	10110430-01-01
DWJ 100 L	DWJ door 522 L	10107522-01-01L	10107522-54-01L	10107522-XX-01L
	Front wall 480	10110480-01-01	10110480-01-01	10110480-01-01
DWJ 100 R	DWJ door 522 R	10107522-01-01R	10107522-54-01R	10107522-XX-01R
	Front wall 480	10110480-01-01	10110480-01-01	10110480-01-01
DWJ 110 L	DWJ door 572 L	10107572-01-01L	10107572-54-01L	10107572-XX-01L
	Front wall 530	10110530-01-01	10110530-01-01	10110530-01-01
DWJ 110 R	DWJ door 572 R	10107572-01-01R	10107572-54-01R	10107572-XX-01R
	Front wall 530	10110530-01-01	10110530-01-01	10110530-01-01
DWJ 120 L	DWJ door 622 L	10107622-01-01L	10107622-54-01L	10107622-XX-01L
	Front wall 580	10110580-01-01	10110580-01-01	10110580-01-01
DWJ 120 R	DWJ door 622 R	10107622-01-01R	10107622-54-01R	10107622-XX-01R
	Front wall 580	10110580-01-01	10110580-01-01	10110580-01-01
DWJ 130 L	DWJ door 672 L	10107672-01-01L	10107672-54-01L	10107672-XX-01L
	Front wall 630	10110630-01-01	10110630-01-01	10110630-01-01
DWJ 130 R	DWJ door 672 R	10107672-01-01R	10107672-54-01R	10107672-XX-01R
	Front wall 630	10110630-01-01	10110630-01-01	10110630-01-01
DWJ 140 L	DWJ door 722 L	10107722-01-01L	10107722-54-01L	10107722-XX-01L
	Front wall 680	10110680-01-01	10110680-01-01	10110680-01-01
DWJ 140 R	DWJ door 722 R	10107722-01-01R	10107722-54-01R	10107722-XX-01R
	Front wall 680	10110680-01-01	10110680-01-01	10110680-01-01
DWJ 150 L	DWJ door 772 L	10107772-01-01L	10107772-54-01L	10107772-XX-01L
	Front wall 730	10110730-01-01	10110730-01-01	10110730-01-01
DWJ 150 R	DWJ door 772 R	10107772-01-01R	10107772-54-01R	10107772-XX-01R
	Front wall 730	10110730-01-01	10110730-01-01	10110730-01-01
DWJ 160 L	DWJ door 822 L	10107822-01-01L	10107822-54-01L	10107822-XX-01L
	Front wall 780	10110780-01-01	10110780-01-01	10110780-01-01
DWJ 160 R	DWJ door 822 R	10107822-01-01R	10107822-54-01R	10107822-XX-01R
	Front wall 780	10110780-01-01	10110780-01-01	10110780-01-01

## ТЕХНИЧЕСКИЕ РИСУНКИ



В случае монтажа на поддоне или бортик ванны, минимальная ширина плоской и ровной поверхности необходимой для монтажа составляет 43 мм, а её наклон не более 1 мм.


Модель	X1	X2	D	H
DWJ 90	890-908	макс. 1200	373	2000
DWJ 100	990-1008	макс. 1200	423	2000
DWJ 110	1090-1108	макс. 1200	473	2000
DWJ 120	1190-1208	макс. 1200	523	2000
DWJ 130	1290-1308	макс. 1200	573	2000
DWJ 140	1390-1408	макс. 1200	623	2000
DWJ 150	1490-1508	макс. 1200	673	2000
DWJ 160	1590-1608	макс. 1200	723	2000



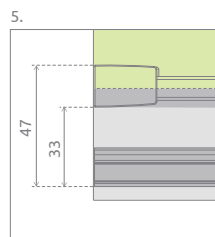
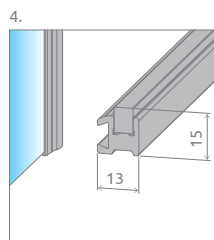
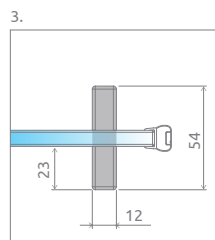
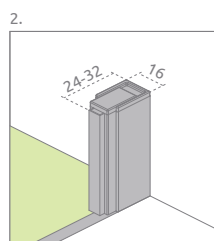
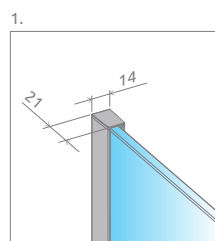
Возможна платная замена прозрачных уплотнителей (магнитных, вертикальных и горизонтальных) на чёрные. Данный вариант должен быть четко указан в заказе.



Возможно изготовление изделия с ручкой-поручнем, которая также выполняет функцию полотенцедержателя.




Если общая ширина фронтальной части (A1) ≤ 1400 мм, мы можем использовать два типа стабилизации – перпендикулярную или параллельную. Этот вариант должен быть четко указан в заказе.



Если общая ширина фронтальной части (X1) ≤ 1400 мм, тогда за доп. оплату вместо перпендикулярного стабилизатора можно заказать диагональный. Ваш выбор укажите в виде пометки в заказе.



Если общая ширина фронтальной части (X1) ≤ 1400 мм, тогда за доп. оплату вместо перпендикулярного стабилизатора можно заказать диагональный. Ваш выбор укажите в виде пометки в заказе.




Возможность расширить вход на 30 мм, заменив вертикальную ручку на круглую<sup>1)</sup>. Пожалуйста, свяжитесь с Отделом Нестандартных Кабин

## ДОПОЛНИТЕЛЬНЫЕ ОПЦИИ



## РЕКОМЕНДУЕМЫЕ ДУШЕВЫЕ ПОДДОНЫ



Furo DWJ RH

Карты каталога отдельных серий доступны на [www.radaway.ru](http://www.radaway.ru)

<sup>1)</sup> только в цветах хром и черный  
Размеры указаны в мм