

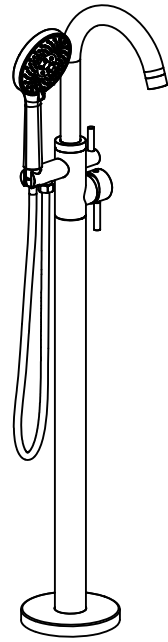
Specifications

Описание

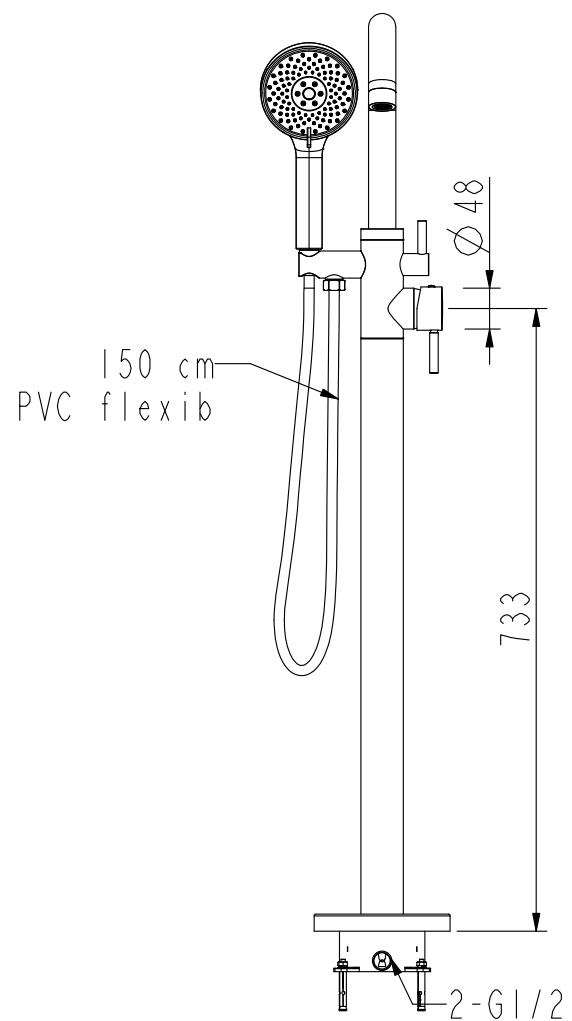
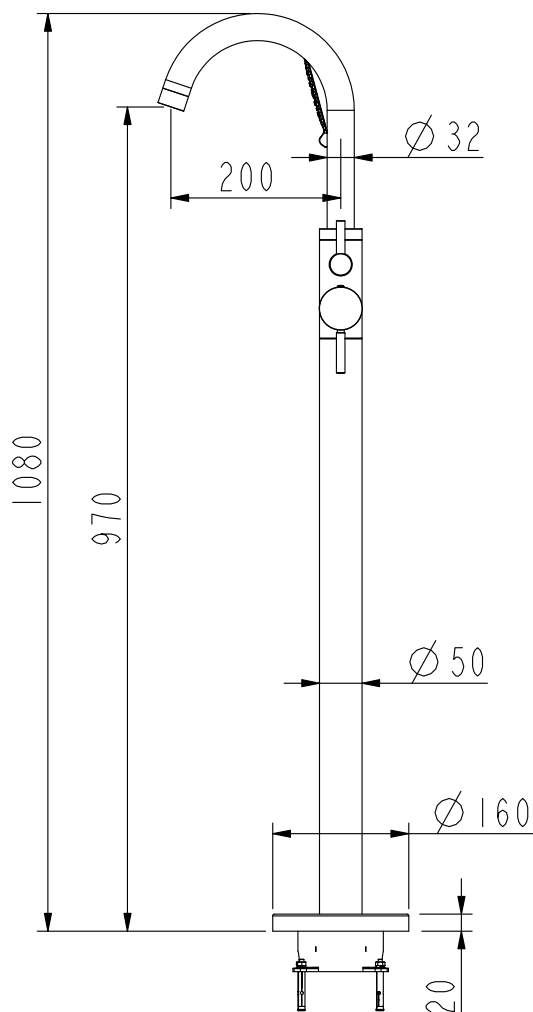
- Латунь

Картридж

- Картридж с керамическим диском



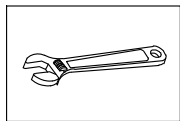
Напольный смеситель для ванны



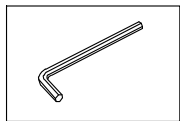
Габаритные размеры

Напольный смеситель для ванны

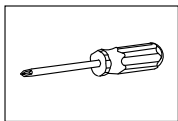
Инструкция по сборке: необходимые инструменты



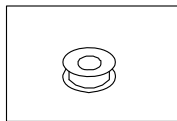
Разводной ключ



Шестигранник



Крестовая отвертка



Лента для труб

Примечания перед установкой:

1. Проверьте наличие всех компонентов.
2. Перед установкой убедитесь, что все трубы подачи воды не загрязнены, а двухпозиционный клапан присутствует.
3. Убедитесь, что давление воды находится в пределах 2-5 бар (включая комбинацию горячей и холодной воды).
4. Изображения в руководстве являются общими по содержанию и могут не точно отражать приобретенный вами смеситель.

Если у вас возникли трудности, обратитесь к профессиональному сантехнику.

5. Если вы будете отсутствовать дома в течение длительного времени, вам следует перекрыть подачу воды.

Ежедневное обслуживание

