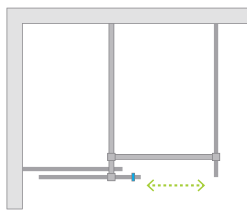


# Furo KDJ

Другие цветовые варианты изделий из этой серии можно найти на стр. 112



Цвет фурнитуры и профиля:

Глянцевые:

Матовые:



01 Хром 09 Золотой 54 Черный

Брашированные:



91 Никель 99 Золото 92 Оружейная Сталь 93 Медь

Furo KDJ + Teos F Cemento



Душевое ограждение состоит из 3 частей: фронтальной части (два элемента) и боковой стенки S1. Пожалуйста, указывайте все артикулы при оформлении заказа.

## ФРОНТАЛЬНАЯ ЧАСТЬ

(состоит из двух элементов, каждый из которых имеет свой номер артикула)

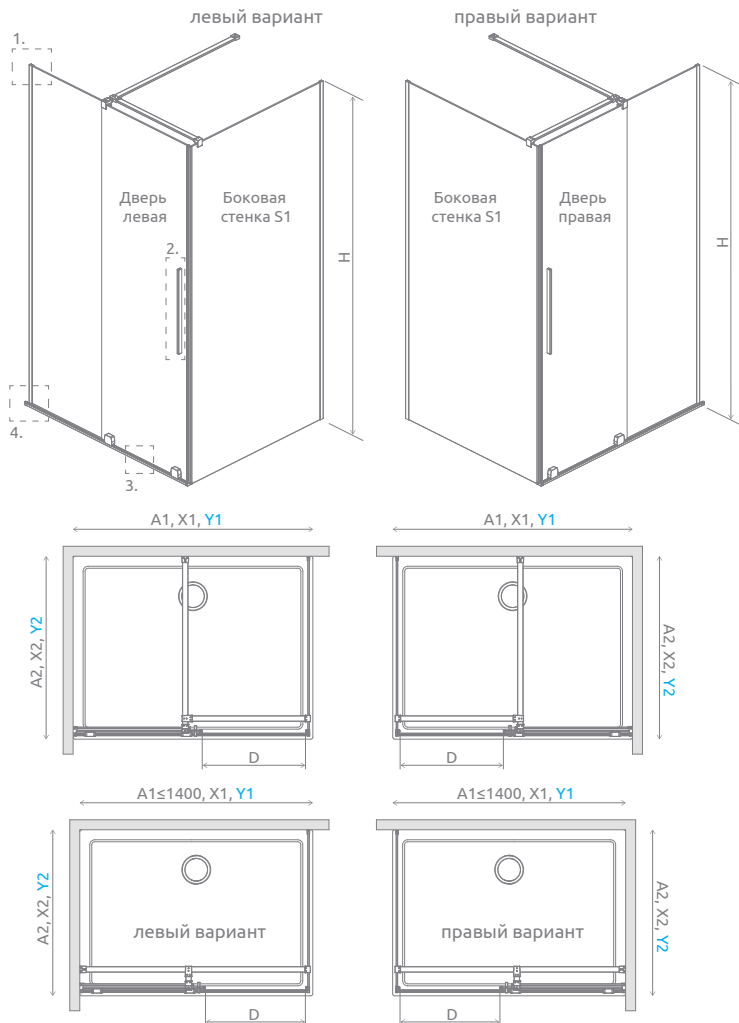
В номере артикула символ «XX» следует заменить на номер выбранного цвета: 09, 91, 92, 93, 99

Модель	Наименование	ПРОЗРАЧНОЕ СТЕКЛО		
		фурнитура/профиль ХРОМ № арт.	фурнитура/профиль ЧЁРНЫЙ № арт.	фурнитура/профиль ОСТАЛЬНЫЕ ЦВЕТА № арт.
KDJ front 90 L	KDJ door 472 L	10104472-01-01L	10104472-54-01L	10104472-XX-01L
	Front wall 430	10110430-01-01	10110430-01-01	10110430-01-01
KDJ front 90 R	KDJ door 472 R	10104472-01-01R	10104472-54-01R	10104472-XX-01R
	Front wall 430	10110430-01-01	10110430-01-01	10110430-01-01
KDJ front 100 L	KDJ door 522 L	10104522-01-01L	10104522-54-01L	10104522-XX-01L
	Front wall 480	10110480-01-01	10110480-01-01	10110480-01-01
KDJ front 100 R	KDJ door 522 R	10104522-01-01R	10104522-54-01R	10104522-XX-01R
	Front wall 480	10110480-01-01	10110480-01-01	10110480-01-01
KDJ front 110 L	KDJ door 572 L	10104572-01-01L	10104572-54-01L	10104572-XX-01L
	Front wall 530	10110530-01-01	10110530-01-01	10110530-01-01
KDJ front 110 R	KDJ door 572 R	10104572-01-01R	10104572-54-01R	10104572-XX-01R
	Front wall 530	10110530-01-01	10110530-01-01	10110530-01-01
KDJ front 120 L	KDJ door 622 L	10104622-01-01L	10104622-54-01L	10104622-XX-01L
	Front wall 580	10110580-01-01	10110580-01-01	10110580-01-01
KDJ front 120 R	KDJ door 622 R	10104622-01-01R	10104622-54-01R	10104622-XX-01R
	Front wall 580	10110580-01-01	10110580-01-01	10110580-01-01
KDJ front 130 L	KDJ door 672 L	10104672-01-01L	10104672-54-01L	10104672-XX-01L
	Front wall 630	10110630-01-01	10110630-01-01	10110630-01-01
KDJ front 130 R	KDJ door 672 R	10104672-01-01R	10104672-54-01R	10104672-XX-01R
	Front wall 630	10110630-01-01	10110630-01-01	10110630-01-01
KDJ front 140 L	KDJ door 722 L	10104722-01-01L	10104722-54-01L	10104722-XX-01L
	Front wall 680	10110680-01-01	10110680-01-01	10110680-01-01
KDJ front 140 R	KDJ door 722 R	10104722-01-01R	10104722-54-01R	10104722-XX-01R
	Front wall 680	10110680-01-01	10110680-01-01	10110680-01-01
KDJ front 150 L	KDJ door 772 L	10104772-01-01L	10104772-54-01L	10104772-XX-01L
	Front wall 730	10110730-01-01	10110730-01-01	10110730-01-01
KDJ front 150 R	KDJ door 772 R	10104772-01-01R	10104772-54-01R	10104772-XX-01R
	Front wall 730	10110730-01-01	10110730-01-01	10110730-01-01
KDJ front 160 L	KDJ door 822 L	10104822-01-01L	10104822-54-01L	10104822-XX-01L
	Front wall 780	10110780-01-01	10110780-01-01	10110780-01-01
KDJ front 160 R	KDJ door 822 R	10104822-01-01R	10104822-54-01R	10104822-XX-01R
	Front wall 780	10110780-01-01	10110780-01-01	10110780-01-01

## БОКОВАЯ СТЕНКА S1

Модель	ПРОЗРАЧНОЕ СТЕКЛО	
	(универсальная для всех цветов фурнитуры/профиля) № арт.	
S1 70	10113070-01-01	
S1 75	10113075-01-01	
S1 80	10113080-01-01	
S1 90	10113090-01-01	
S1 100	10113100-01-01	
S1 110	10113110-01-01	
S1 120	10113120-01-01	

## ТЕХНИЧЕСКИЕ РИСУНКИ

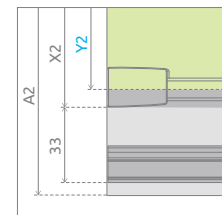
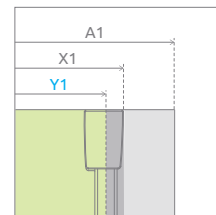
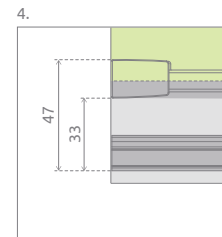
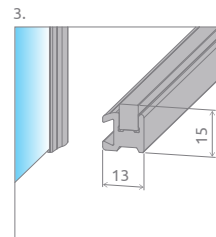
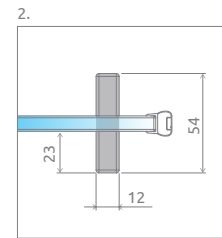
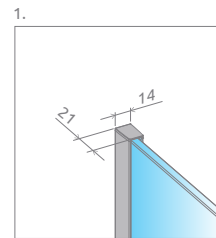


В случае монтажа на поддоне или бортик ванны, минимальная ширина плоской и ровной поверхности необходимой для монтажа составляет 43 мм, а её наклон не более 1 мм.


Фронтальная часть	A1	X1	Y1	D	H
KDJ Front 90	900	885-895	879-889	370	2000
KDJ Front 100	1000	985-995	979-989	420	2000
KDJ Front 110	1100	1085-1095	1079-1089	470	2000
KDJ Front 120	1200	1185-1195	1179-1189	520	2000
KDJ Front 130	1300	1285-1295	1279-1289	570	2000
KDJ Front 140	1400	1385-1395	1379-1389	620	2000
KDJ Front 150	1500	1485-1495	1479-1489	670	2000
KDJ Front 160	1600	1585-1595	1579-1589	720	2000

Боковая стенка S1	A2	X2	Y2
S1 70	700	650-660	644-654
S1 75	750	700-710	694-704
S1 80	800	750-760	744-754
S1 90	900	850-860	844-854
S1 100	1000	950-960	944-954
S1 110	1100	1050-1060	1044-1054
S1 120	1200	1150-1160	1144-1154

Если общая ширина фронтальной части (A1) ≤ 1400 мм, мы можем использовать два типа стабилизации – перпендикулярную или параллельную. Этот вариант должен быть четко указан в заказе.



Возможно изготовление изделия с ручкой-поручнем, которая также выполняет функцию полотенцедержателя.



Возможна платная замена прозрачных уплотнителей на черные:  
– вариант № 1 – только магнитные уплотнители,  
– вариант № 2 – все уплотнители (магнитные, вертикальные и горизонтальные). Выбранный вариант должен быть четко указан в заказе.

## ДОПОЛНИТЕЛЬНЫЕ ОПЦИИ



## РЕКОМЕНДУЕМЫЕ ДУШЕВЫЕ ПОДДОНЫ



<sup>1)</sup> только в цветах хром и черный  
Размеры указаны в мм

### Furo KDJ RH

Каталожные карточки моделей доступны на [www.radaway.ru](http://www.radaway.ru)