

Dati tecnici

Technical features

Max contenuto
d'acqua
Max water
capacity

165 l

Dati dimensionali

Dimensional features

Volume d'imballo

1.26 mc

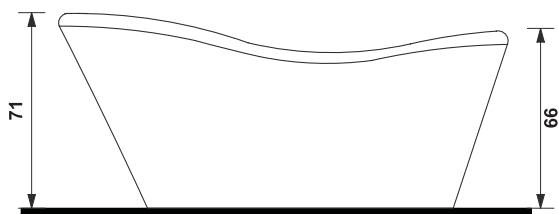
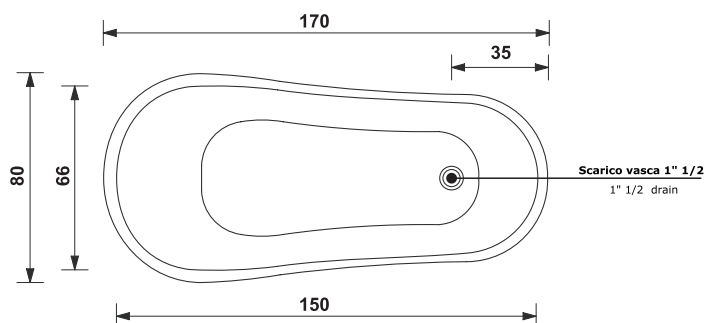
Packaging volume

Peso spedizione

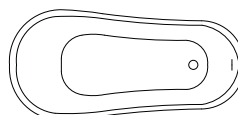
60 kg

Shipping weight

Disegno tecnico / Technical drawing

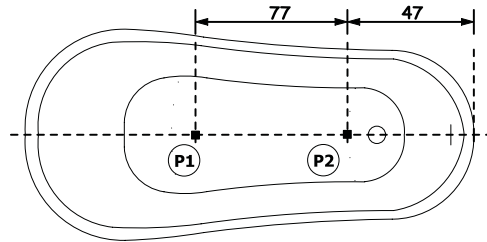


Installazioni disponibili / Installations allowed



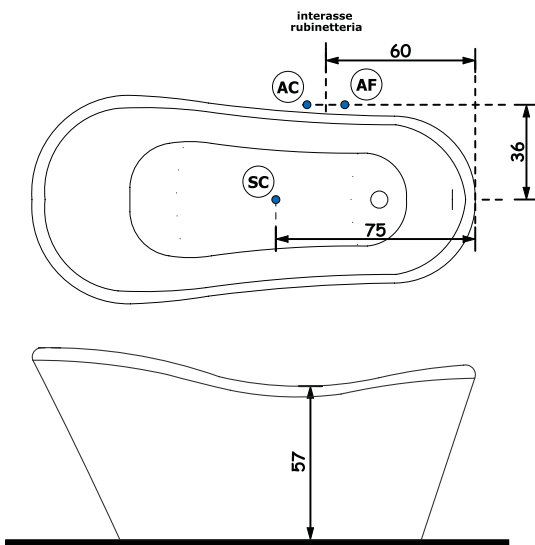
CENTRO STANZA

Installazione idraulica - Installazione elettrica / Hydraulic installation - Electrical installation



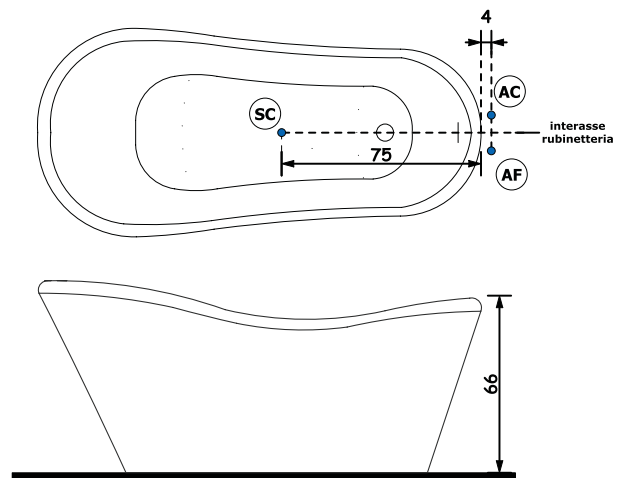
Installazione A / Installation A

Rubinetteria laterale alla vasca



Installazione B / Installation B

Rubinetteria lato scarico



A monte dell'impianto idraulico si consiglia di installare dei rubinetti filtro.
L'azienda declina problemi derivanti dalla mancata installazione dei suddetti.



Allaccio acqua calda nel caso di vasca provvista di rubinetteria (AC) Hot water connection should the bathtub be fitted with taps

Allaccio acqua fredda nel caso di vasca provvista di rubinetteria (AF) Cold water connection should the bathtub be fitted with taps

Scarico a terra consigliato (SC) Recommended grounded drain

Centro dei Perni di Fissaggio a terra della vasca (P1) (P2) Ground fixing for bathtub